







如何申请开通应用

(权限：教育厅/局管理员、学校管理员)

1. 进入运营后台的应用管理，点击“应用开通”按钮；
2. 针对云平台中已有应用需要进行开通的，选择您要开通的应用，点击“申请开通”按钮即可完成应用开通。

应用logo	应用名称	服务企业	应用分类	适用对象	上线日期	开通状态	操作
	基础管理	服务供应商01	研修应用	老师,学生,家长	2021-04-25	未申请	申请开通
	百智通	服务供应商01	研修应用	老师,学生,家长	2021-04-25	未申请	申请开通
	阅读管理系统	服务供应商01	研修应用	老师,学生,家长	2021-04-25	未申请	申请开通
	启达	服务供应商01	研修应用	老师,学生,家长	2021-04-25	未申请	申请开通
	网络教研系统	服务供应商01	研修应用	老师,学生,家长	2021-04-25	未申请	申请开通
	智慧课堂	服务供应商01	研修应用	行政管理人员,老...	2021-04-25	未申请	申请开通